



ФЕДЕРАЛЬНАЯ СЛУЖБА
ГОСУДАРСТВЕННОЙ СТАТИСТИКИ

Индексы цен на потребительском рынке и в производственном секторе Костромской области



за сентябрь 2023 года



ФЕДЕРАЛЬНАЯ СЛУЖБА
ГОСУДАРСТВЕННОЙ СТАТИСТИКИ

Индексы цен на потребительском рынке и в производственном секторе Костромской области

Костромастат

сентябрь 2023 года

- 01 Индексы потребительских цен и тарифов на товары и услуги
- 02 Индексы цен на отдельные группы и виды продовольственных товаров
- 03 Индексы цен на отдельные группы непродовольственных товаров
- 04 Индексы цен на отдельные группы услуг





ИНДЕКСЫ ПОТРЕБИТЕЛЬСКИХ ЦЕН И ТАРИФОВ НА ТОВАРЫ И УСЛУГИ

сентябрь 2023г. в % к августу 2023г.



ИПЦ

100,6



Продовольственные товары

100,6



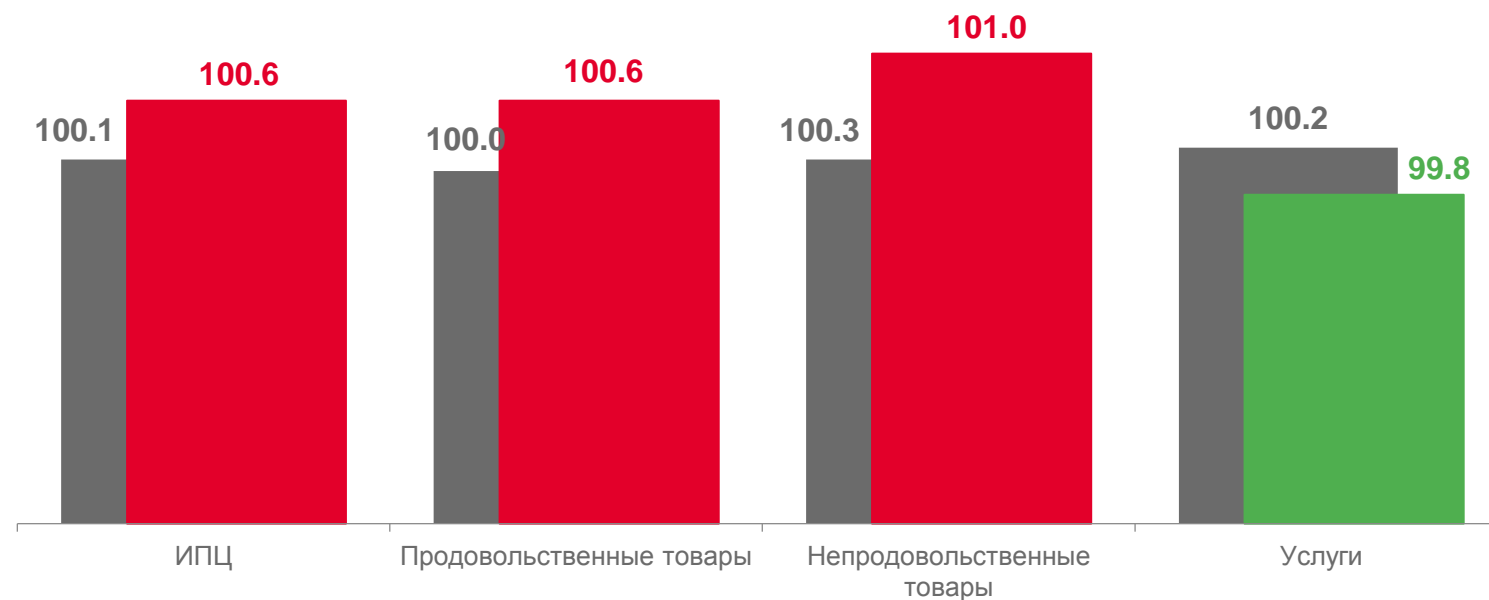
Непродовольственные товары

101,0



Услуги

99,8



■ Сентябрь 2022г. к августу 2022г.

■ Сентябрь 2023г. к августу 2023г.





ИНДЕКСЫ ПОТРЕБИТЕЛЬСКИХ ЦЕН И ТАРИФОВ НА ТОВАРЫ И УСЛУГИ

сентябрь 2023г. в % к декабрю 2022г.



ИПЦ

105,6



Продовольственные товары

104,5



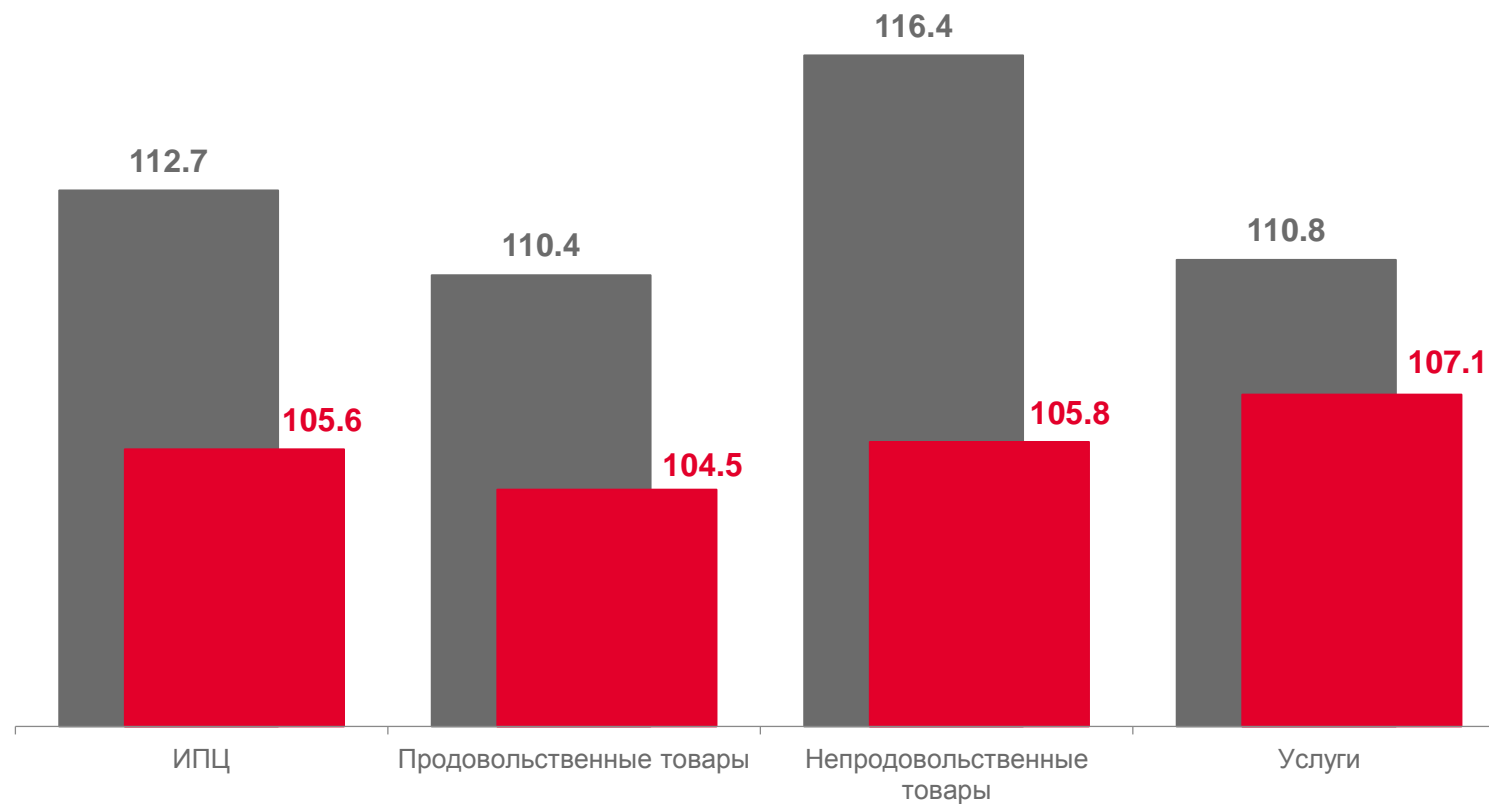
Непродовольственные товары

105,8



Услуги

107,1



■ Сентябрь 2022г. к декабрю 2021г.

■ Сентябрь 2023г. к декабрю 2022г.





ИНДЕКСЫ ЦЕН НА ОТДЕЛЬНЫЕ ГРУППЫ И ВИДЫ ПРОДОВОЛЬСТВЕННЫХ ТОВАРОВ

сентябрь 2023г. в % к декабрю 2022г.



Продовольственные товары

104,5



Мясо и птица

118,4



Яйца куриные

110,6



Рыба и морепродукты пищевые

104,5



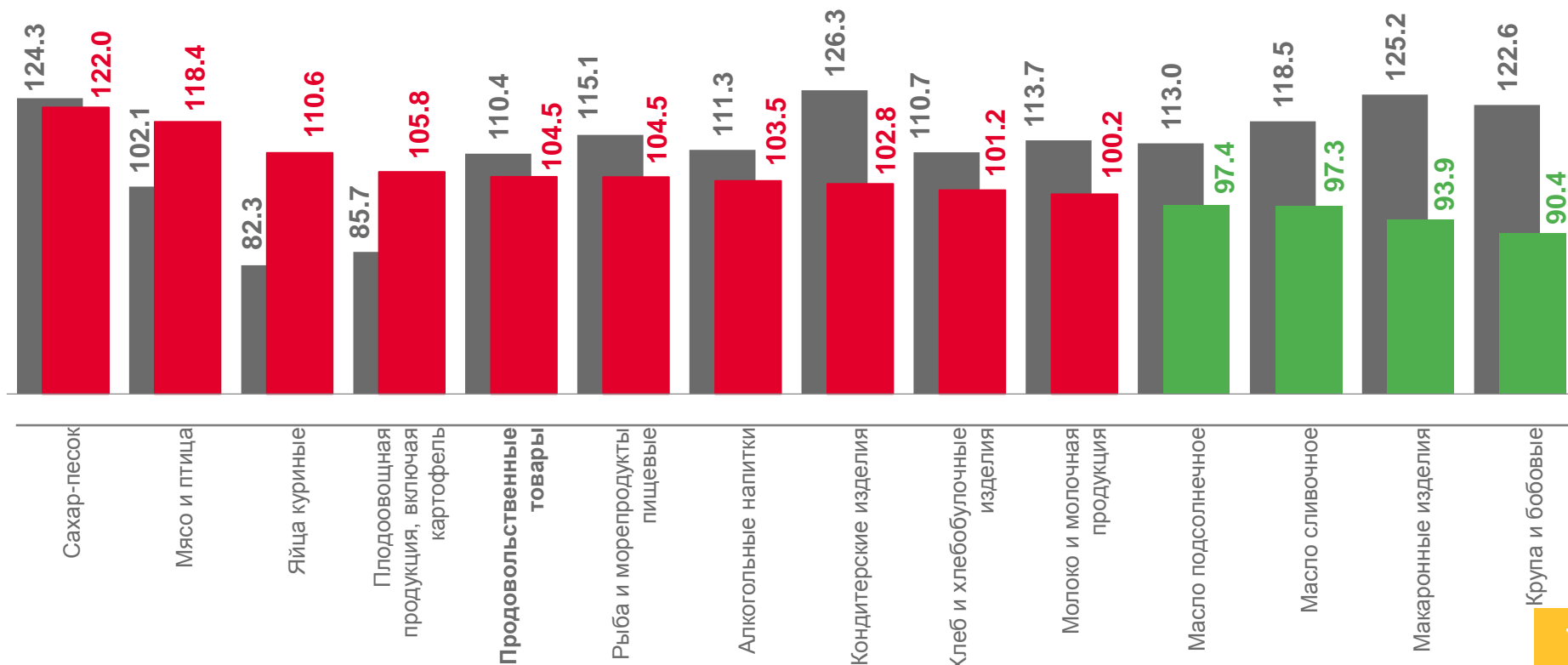
Хлеб и хлебобулочные изделия

101,2



Масло подсолнечное

97,4



■ Сентябрь 2022г. к декабрю 2021г.

■ Сентябрь 2023г. к декабрю 2022г.





ИНДЕКСЫ ЦЕН НА ОТДЕЛЬНЫЕ ГРУППЫ НЕПРОДОВОЛЬСТВЕННЫХ ТОВАРОВ

сентябрь 2023г. в % к декабрю 2022г.



Непродовольственные товары

105,8



Топливо моторное

109,8



Медикаменты

108,5



Одежда и белье

102,0



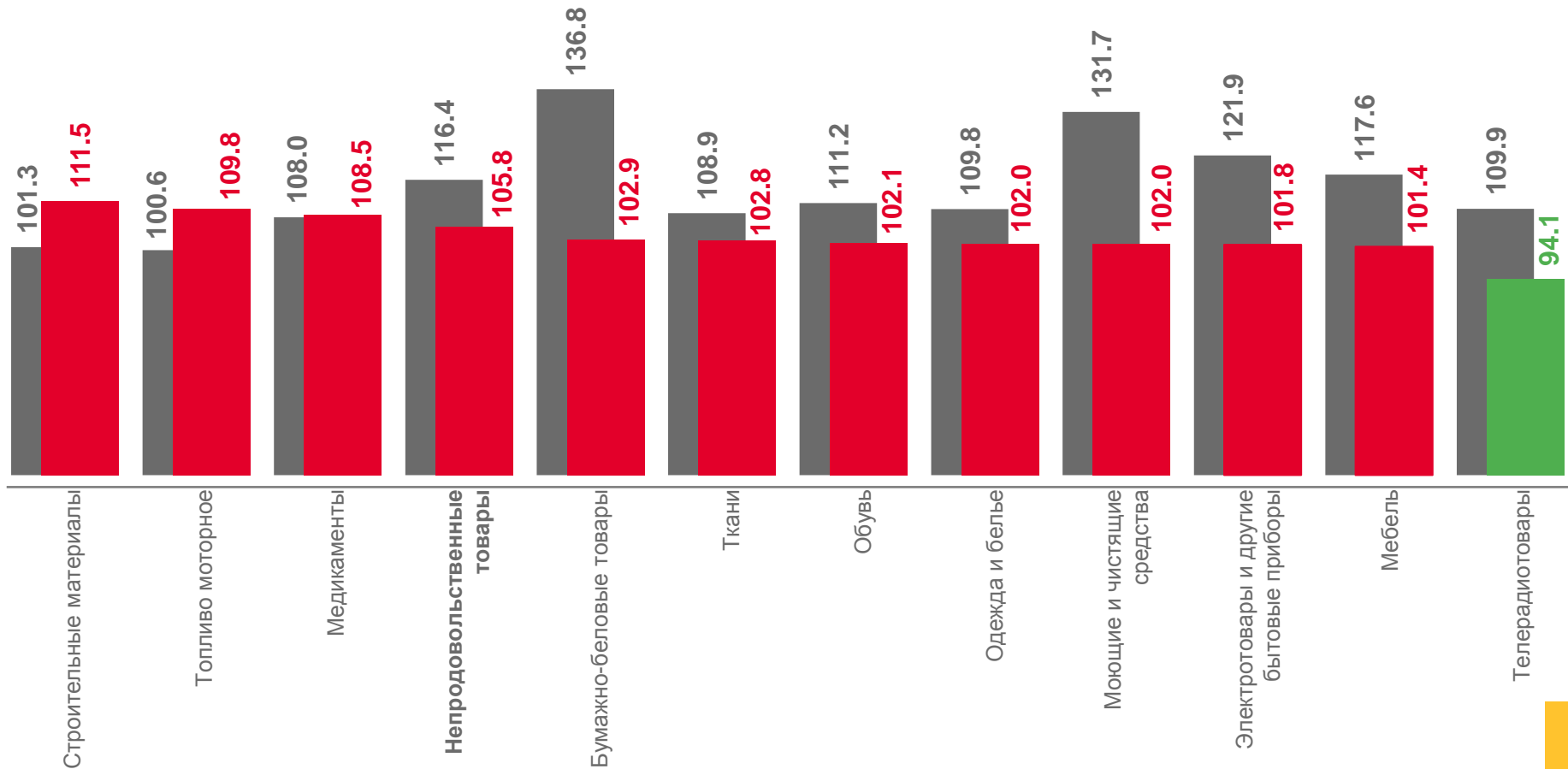
Моющие и чистящие средства

102,0



Телерадиотовары

94,1



■ Сентябрь 2022г. к декабрю 2021г.

■ Сентябрь 2023г. к декабрю 2022г.





ИНДЕКСЫ ЦЕН НА ОТДЕЛЬНЫЕ ГРУППЫ УСЛУГ

сентябрь 2023г. в % к декабрю 2022г.



Услуги

107,1



Услуги пассажирского транспорта

117,7



Медицинские услуги

108,6



Бытовые услуги

106,6



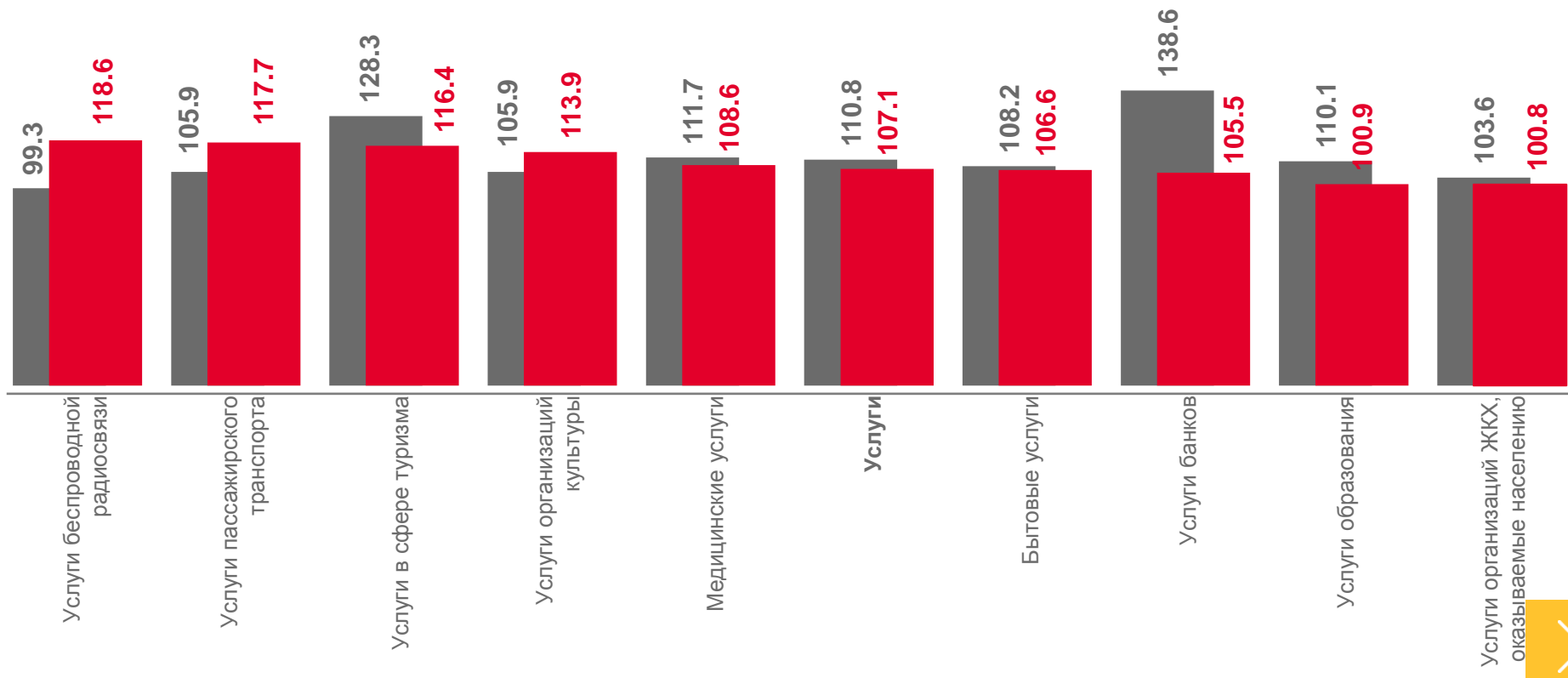
Услуги образования

100,9



Услуги организаций ЖКХ, оказываемые населению

100,8



■ Сентябрь 2022г. к декабрю 2021г.

■ Сентябрь 2023г. к декабрю 2022г.





ФЕДЕРАЛЬНАЯ СЛУЖБА
ГОСУДАРСТВЕННОЙ СТАТИСТИКИ

Индексы цен на потребительском рынке и в производственном секторе Костромской области

Костромастат

сентябрь 2023 года

- 01** Индексы цен производителей промышленных товаров
- 02** Индексы цен производителей сельскохозяйственной продукции
- 03** Сводный индекс цен на продукцию (затраты, услуги) инвестиционного назначения



ИНДЕКСЫ ЦЕН ПРОИЗВОДИТЕЛЕЙ ПРОМЫШЛЕННЫХ ТОВАРОВ

(на товары, предназначенные для реализации на внутреннем рынке)
сентябрь 2023г. в % к августу 2023г.



Индекс цен производителей **100,8**



Добыча полезных ископаемых **105,8**



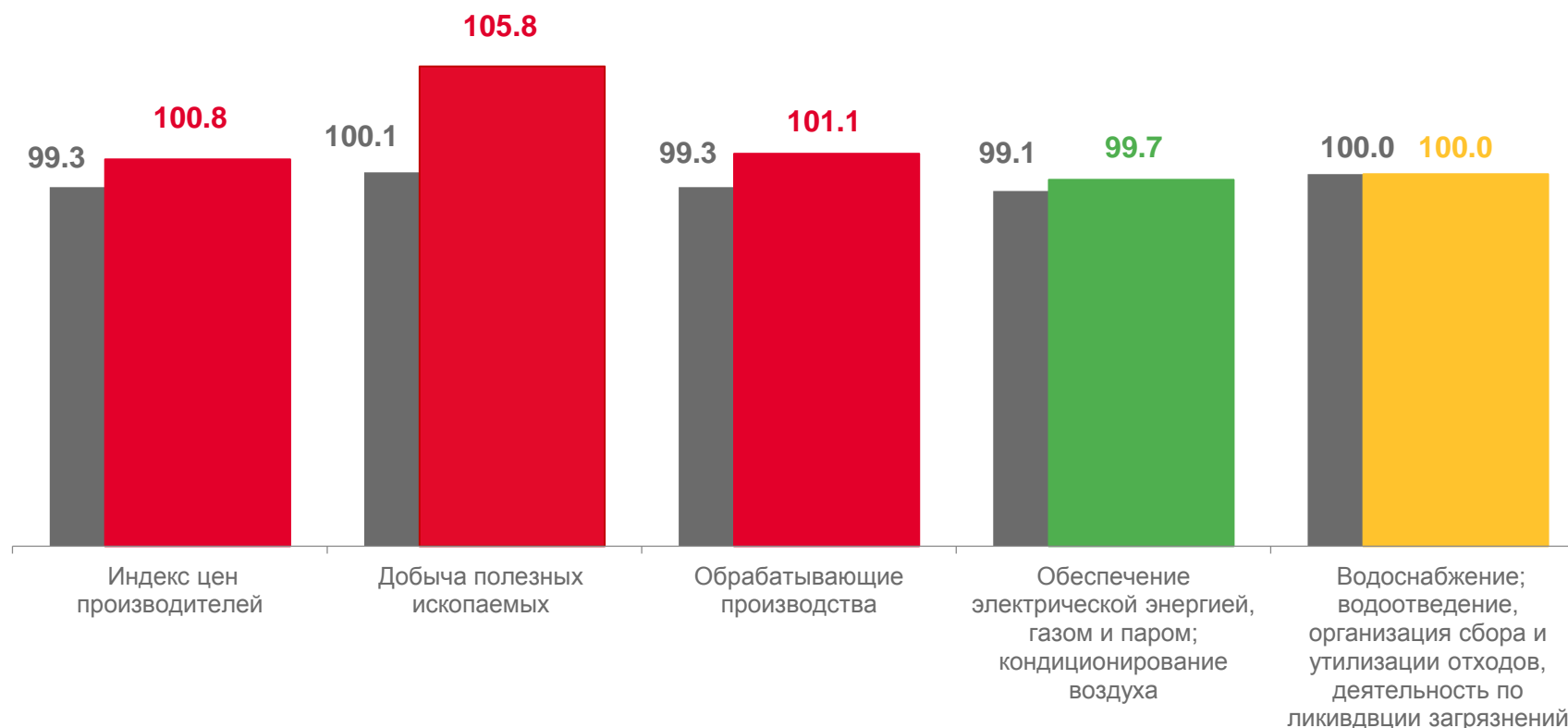
Обрабатывающие производства **101,1**



Обеспечение электрической энергией, газом и паром; кондиционирование воздуха **99,7**



Водоснабжение; водоотведение, организация сбора и утилизации отходов, деятельность по ликвидации загрязнений **100,0**



■ Сентябрь 2022г. к августу 2022г.

■ Сентябрь 2023г. к августу 2023г.



ИНДЕКСЫ ЦЕН ПРОИЗВОДИТЕЛЕЙ ПРОМЫШЛЕННЫХ ТОВАРОВ

(на товары, предназначенные для реализации на внутреннем рынке)
сентябрь 2023г. в % к декабрю 2022г.




Индекс цен производителей **110,3**



Добыча полезных ископаемых **103,0**



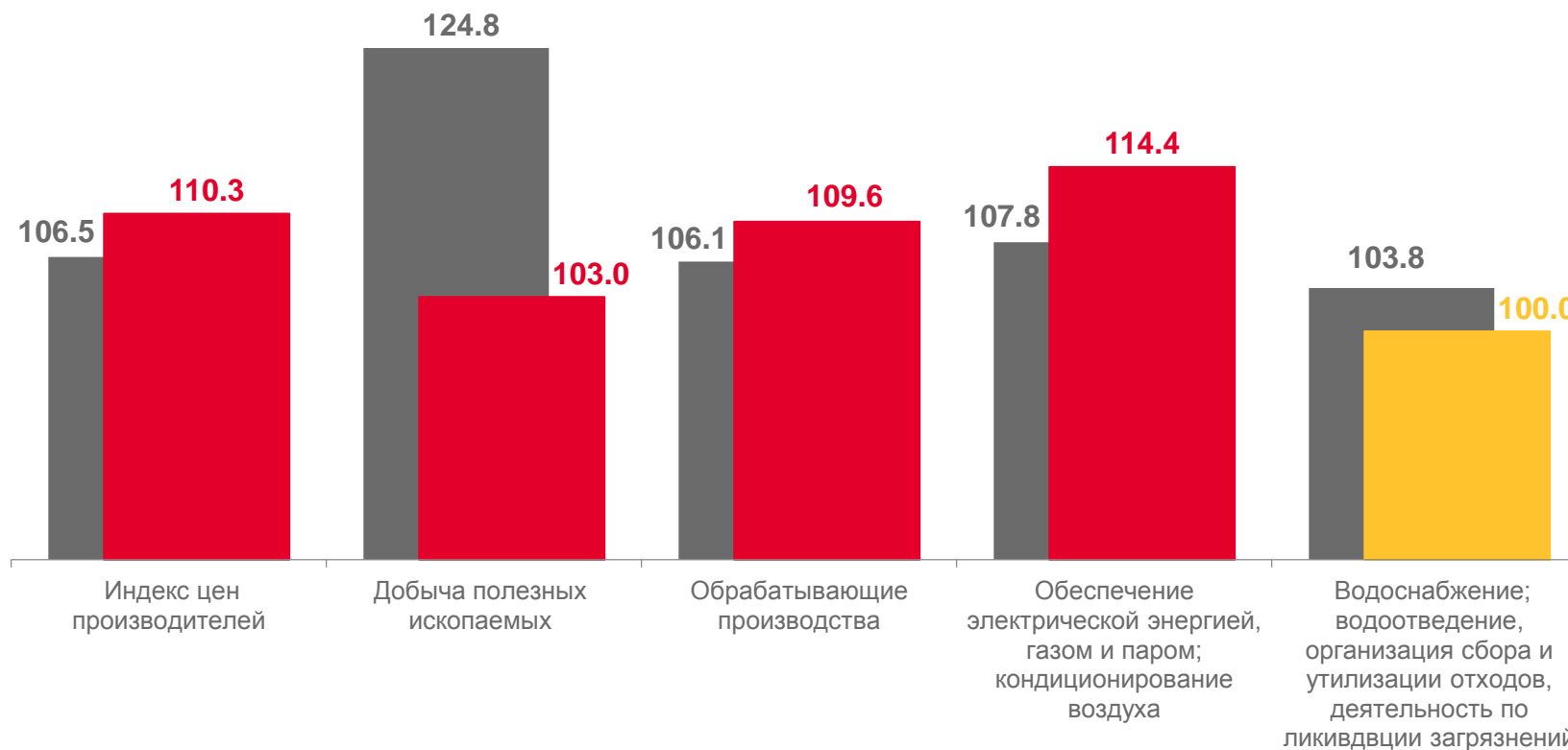
Обрабатывающие производства **109,6**



Обеспечение электрической энергией, газом и паром; кондиционирование воздуха **114,4**



Водоснабжение, водоотведение, организация сбора и утилизации отходов, деятельность по ликвидации загрязнений **100,0**



■ Сентябрь 2022г. к декабрю 2021г.

■ Сентябрь 2023г. к декабрю 2022г.





ИНДЕКСЫ ЦЕН ПРОИЗВОДИТЕЛЕЙ СЕЛЬСКОХОЗЯЙСТВЕННОЙ ПРОДУКЦИИ

сентябрь 2023г. в % к августу 2023г.



Индекс цен производителей сельскохозяйственной продукции

102,7



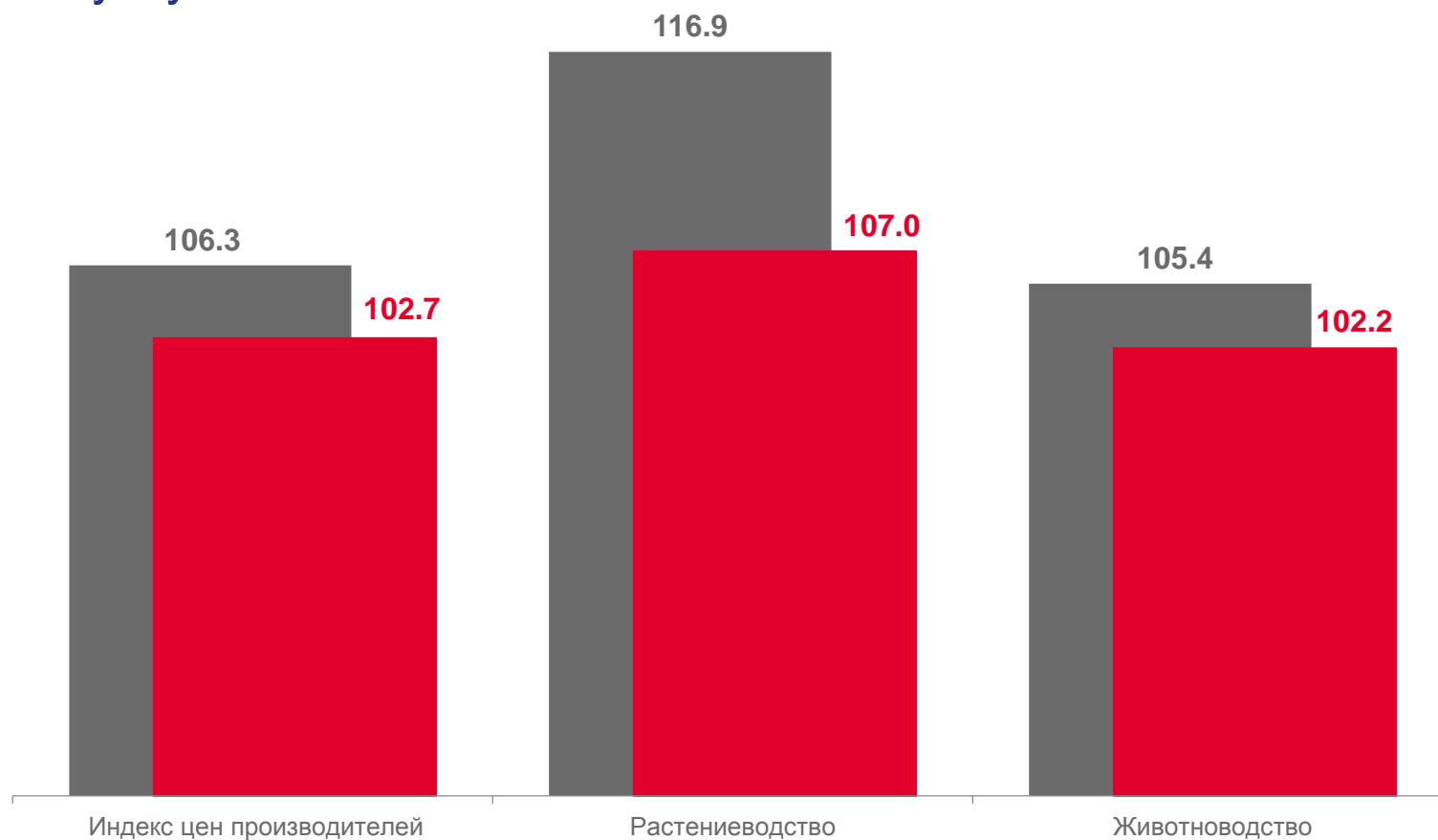
Растениеводство

107,0



Животноводство

102,2



■ Сентябрь 2022г. к августу 2022г.

■ Сентябрь 2023г. к августу 2023г.



ИНДЕКСЫ ЦЕН ПРОИЗВОДИТЕЛЕЙ СЕЛЬСКОХОЗЯЙСТВЕННОЙ ПРОДУКЦИИ

сентябрь 2023г. в % к декабрю 2022г.



Индекс цен
производителей
сельскохозяйственной
продукции

104,9



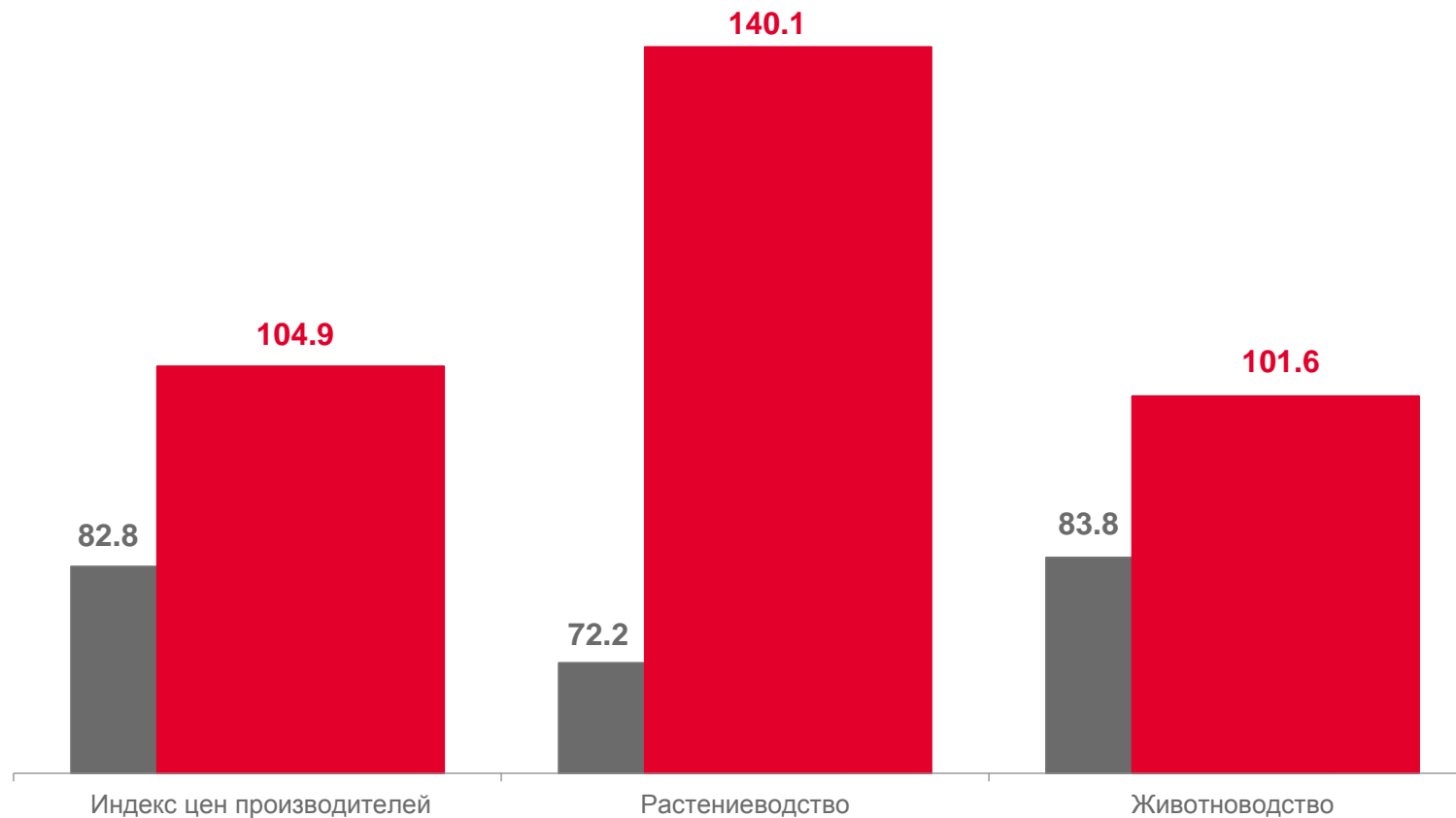
Растениеводство

140,1



Животноводство

101,6



■ Сентябрь 2022г. к декабрю 2021г.

■ Сентябрь 2023г. к декабрю 2022г.





СВОДНЫЙ ИНДЕКС ЦЕН НА ПРОДУКЦИЮ (ЗАТРАТЫ, УСЛУГИ) ИНВЕСТИЦИОННОГО НАЗНАЧЕНИЯ

сентябрь 2023г. в % к августу 2023г.



Сводный индекс цен на
продукцию инвестиционного
назначения

100,9



Индекс цен производителей
на строительную продукцию

100,7



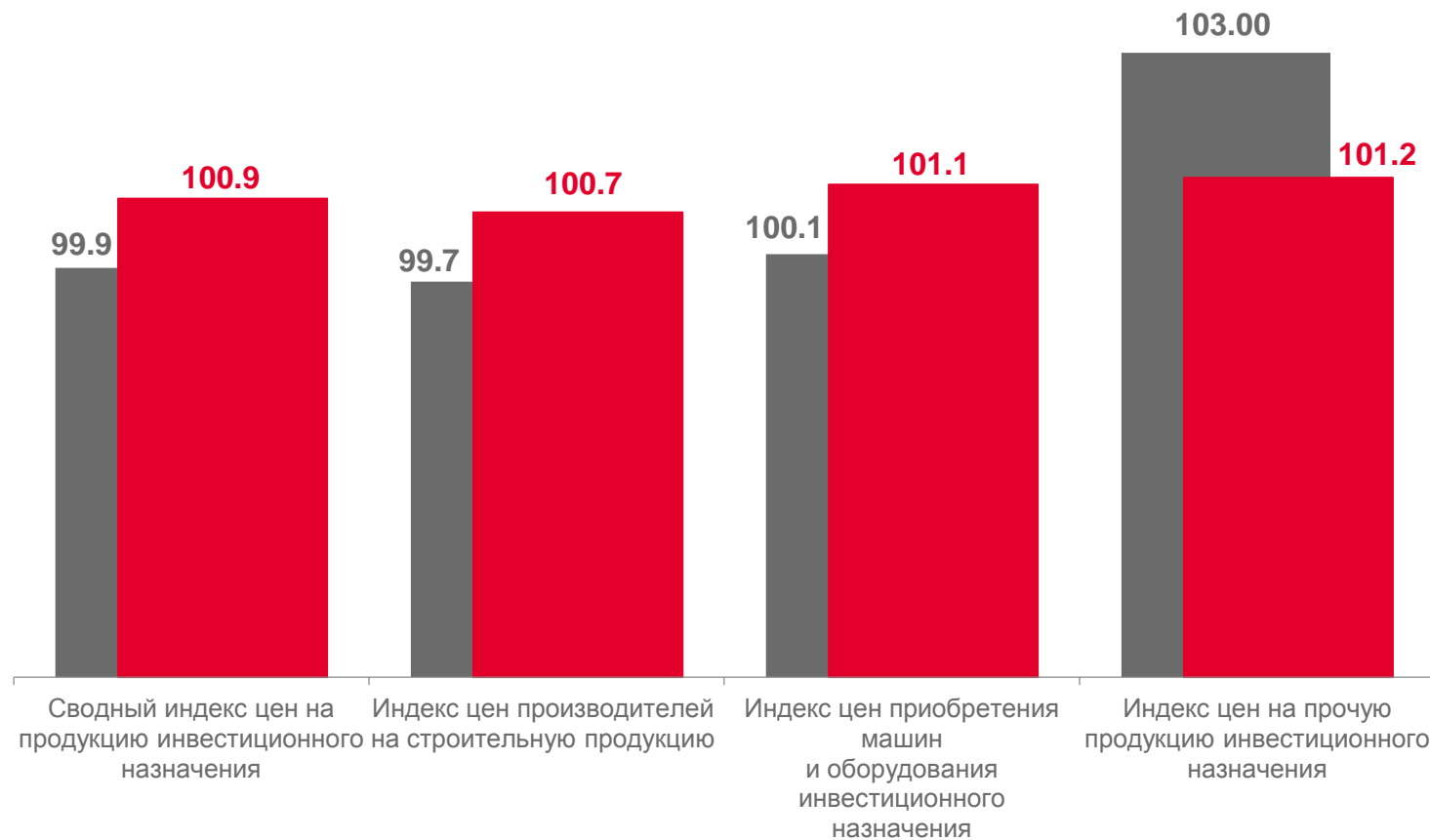
Индекс цен приобретения
машин и оборудования
инвестиционного назначения

101,1



Индекс цен на прочую продукцию
инвестиционного назначения

101,2



■ Сентябрь 2022г. к августу 2022г.

■ Сентябрь 2023г. к августу 2023г.





СВОДНЫЙ ИНДЕКС ЦЕН НА ПРОДУКЦИЮ (ЗАТРАТЫ, УСЛУГИ) ИНВЕСТИЦИОННОГО НАЗНАЧЕНИЯ

сентябрь 2023г. в % к декабрю 2022г.



Сводный индекс цен на продукцию инвестиционного назначения

110,0



Индекс цен производителей на строительную продукцию

103,7



Индекс цен приобретения машин и оборудования инвестиционного назначения

115,5



Индекс цен на прочую продукцию инвестиционного назначения

104,0



■ Сентябрь 2022г. к декабрю 2021г.

■ Сентябрь 2023г. к декабрю 2022г.

